




和平高中(國中部) 女生制服運動服尺寸對照表

序號	品名		尺寸說明(1英吋=2.54公分) 胸圍及腰圍為身體量整圈									
1	女制服短衣		短衣	XS	S	M	L	XL	2L	3L	4L	5L
			胸圍	35吋	37吋	39吋	41吋	43吋	47吋	51吋	54吋	57吋
			身長	24吋	25吋	26吋	27吋	28吋	29吋	29吋	30吋	30吋
			袖長	7吋	7吋	7.5吋	8吋	9吋	9吋	9吋	10吋	10吋
			建議身高	145-150公分	150-155公分	155-160公分	160-165公分	160-165公分	165公分以上	165公分以上	165公分以上	165公分以上
			建議體重	45公斤以下	45-50公斤	50-55公斤	55-60公斤	60-65公斤	65公斤以上	65公斤以上	65公斤以上	65公斤以上


2	制服長衣		長衣	XS	S	M	L	XL	2L	3L	4L	5L
			胸圍	35吋	37吋	39吋	41吋	43吋	47吋	51吋	54吋	57吋
			身長	24吋	25吋	26吋	27吋	28吋	29吋	29吋	30吋	30吋
			袖長	20吋	20吋	21吋	22吋	23吋	23吋	23吋	24吋	24吋
			建議身高	145-150公分	150-155公分	155-160公分	160-165公分	160-165公分	165公分以上	165公分以上	165公分以上	165公分以上
			建議體重	45公斤以下	45-50公斤	50-55公斤	55-60公斤	60-65公斤	65公斤以上	65公斤以上	65公斤以上	65公斤以上


3	女夏短裙		短褲	24	26	28	30	32	34	36	38	40
			腰圍	24-25英吋	26-27英吋	28-29英吋	30-31英吋	32-33英吋	34-35英吋	36-37英吋	38-39英吋	40-41英吋
			臀圍	34吋	36吋	38吋	40吋	42吋	44吋	46吋	48吋	50吋
			裙長	21吋	22吋	22吋	22吋	22吋	22吋	22吋	23吋	23吋
			建議身高	145-150公分	150-155公分	155-160公分	160-165公分	160-165公分	165公分以上	165公分以上	165公分以上	165公分以上
			建議體重	45公斤以下	45-50公斤	50-55公斤	55-60公斤	60-65公斤	65公斤以上	65公斤以上	65公斤以上	65公斤以上


4	女夏長褲		長褲	24	26	28	30	32	34	36	38	40
			腰圍	24-25英吋	26-27英吋	28-29英吋	30-31英吋	32-33英吋	34-35英吋	36-37英吋	38-39英吋	40-41英吋
			臀圍	34吋	36吋	38吋	40吋	42吋	44吋	46吋	48吋	50吋
			褲長									
			建議身高	145-150公分	150-155公分	155-160公分	160-165公分	160-165公分	165公分以上	165公分以上	165公分以上	165公分以上
			建議體重	45公斤以下	45-50公斤	50-55公斤	55-60公斤	60-65公斤	65公斤以上	65公斤以上	65公斤以上	65公斤以上


4	女冬長褲		長褲	24	26	28	30	32	34	36	38	40
			腰圍	24-25英吋	26-27英吋	28-29英吋	30-31英吋	32-33英吋	34-35英吋	36-37英吋	38-39英吋	40-41英吋
			臀圍	34吋	36吋	38吋	40吋	42吋	44吋	46吋	48吋	50吋
			褲長									
			建議身高	145-150公分	150-155公分	155-160公分	160-165公分	160-165公分	165公分以上	165公分以上	165公分以上	165公分以上
			建議體重	45公斤以下	45-50公斤	50-55公斤	55-60公斤	60-65公斤	65公斤以上	65公斤以上	65公斤以上	65公斤以上

6	制服外套		外套	XS	S	M	L	XL	2L	3L	4L	5L
			胸圍	37吋	39吋	41吋	43吋	45吋	49吋	53吋	56吋	59吋
			身長	24吋	24吋	25吋	26吋	26吋	26吋	27吋	28吋	29吋
			袖長	20吋	20吋	21吋	22吋	23吋	23吋	24吋	24吋	25吋
			建議身高	145-150公分	150-155公分	155-160公分	160-165公分	160-165公分	165公分以上	165公分以上	165公分以上	165公分以上
			建議體重	45公斤以下	45-50公斤	50-55公斤	55-60公斤	60-65公斤	65公斤以上	65公斤以上	65公斤以上	65公斤以上

7	女運動短衣		短衣	XS	S	M	L	XL	2L	3L	4L	5L
			胸圍	35吋	37吋	39吋	41吋	43吋	47吋	51吋	54吋	57吋
			身長	22吋	23吋	24吋	25吋	26吋	26吋	27吋	27吋	27吋
			袖長	7吋	7吋	7.5吋	8吋	9吋	9吋	9吋	10吋	10吋
			建議身高	145-150公分	150-155公分	155-160公分	160-165公分	160-165公分	165公分以上	165公分以上	165公分以上	165公分以上
			建議體重	45公斤以下	45-50公斤	50-55公斤	55-60公斤	60-65公斤	65公斤以上	65公斤以上	65公斤以上	65公斤以上

8	女運動短褲		短褲	XS	S	M	L	XL	2L	3L	4L	5L
			腰圍	24-25英吋	26-27英吋	28-29英吋	30-31英吋	32-33英吋	34-35英吋	36-37英吋	38-39英吋	40-41英吋
			臀圍	36吋	38吋	40吋	42吋	44吋	46吋	48吋	50吋	52吋
			褲長	18吋	19吋	19吋	20吋	20吋	21吋	21吋	21吋	21吋
			建議身高	145-150公分	150-155公分	155-160公分	160-165公分	160-165公分	165公分以上	165公分以上	165公分以上	165公分以上
			建議體重	45公斤以下	45-50公斤	50-55公斤	55-60公斤	60-65公斤	65公斤以上	65公斤以上	65公斤以上	65公斤以上

9	運動長衣		長衣	XS	S	M	L	XL	2L	3L	4L	5L
			胸圍	35吋	37吋	39吋	41吋	43吋	47吋	51吋	54吋	57吋
			身長	24吋	25吋	26吋	27吋	28吋	29吋	29吋	30吋	30吋
			袖長	21吋	21吋	22吋	23吋	24吋	24吋	24吋	25吋	25吋
			建議身高	145-150公分	150-155公分	155-160公分	160-165公分	160-165公分	165公分以上	165公分以上	165公分以上	165公分以上
			建議體重	45公斤以下	45-50公斤	50-55公斤	55-60公斤	60-65公斤	65公斤以上	65公斤以上	65公斤以上	65公斤以上

10	運動長褲		長褲	XS	S	M	L	XL	2L	3L	4L	5L
			腰圍	24-25英吋	26-27英吋	28-29英吋	30-31英吋	32-33英吋	34-35英吋	36-37英吋	38-39英吋	40-41英吋
			臀圍	36吋	38吋	40吋	42吋	44吋	46吋	48吋	50吋	52吋
			褲長	36吋	36吋	38吋	40吋	40吋	40吋	42吋	42吋	42吋
			建議身高	145-150公分	150-155公分	155-160公分	160-165公分	160-165公分	165公分以上	165公分以上	165公分以上	165公分以上
			建議體重	45公斤以下	45-50公斤	50-55公斤	55-60公斤	60-65公斤	65公斤以上	65公斤以上	65公斤以上	65公斤以上

11	運動外套		短衣	XS	S	M	L	XL	2L	3L	4L	5L
			胸圍	37吋	39吋	41吋	43吋	45吋	49吋	53吋	56吋	59吋
			身長	24吋	24吋	25吋	26吋	26吋	26吋	27吋	28吋	29吋
			袖長	20吋	20吋	21吋	22吋	23吋	23吋	24吋	24吋	25吋
			建議身高	145-150公分	150-155公分	155-160公分	160-165公分	160-165公分	165公分以上	165公分以上	165公分以上	165公分以上
			建議體重	45公斤以下	45-50公斤	50-55公斤	55-60公斤	60-65公斤	65公斤以上	65公斤以上	65公斤以上	65公斤以上