



和平高中(高中部)


女生制服尺寸對照表


序號	品名		尺寸說明(1英吋=2.54公分)									
			胸圍及腰圍為身體量整圈									
1	女制服短衣		短衣	XS	S	M	L	XL	2L	3L	4L	5L
			胸圍	35吋	37吋	39吋	41吋	43吋	47吋	51吋	54吋	57吋
			身長	22吋	23吋	24吋	25吋	26吋	27吋	27吋	27吋	27吋
			袖長	7吋	7吋	7.5吋	8吋	9吋	9吋	9吋	10吋	10吋
			建議身高	155-160公分	155-160公分	160-165公分	160-165公分	165公分以上	165公分以上	165公分以上	165公分以上	165公分以上
			建議體重	45公斤以下	45-50公斤	50-55公斤	55-65公斤	65公斤以上	65公斤以上	65公斤以上	65公斤以上	65公斤以上
2	女制服長衣		長衣	XS	S	M	L	XL	2L	3L	4L	5L
			胸圍	35吋	37吋	39吋	41吋	43吋	47吋	51吋	54吋	57吋
			身長	24吋	25吋	26吋	27吋	28吋	28吋	29吋	29吋	29吋
			袖長	21吋	21吋	22吋	23吋	24吋	24吋	24吋	25吋	25吋
			建議身高	155-160公分	155-160公分	160-165公分	160-165公分	165公分以上	165公分以上	165公分以上	165公分以上	165公分以上
			建議體重	45公斤以下	45-50公斤	50-55公斤	55-65公斤	65公斤以上	65公斤以上	65公斤以上	65公斤以上	65公斤以上
3	女夏短裙		短裙	24	26	28	30	32	34	36	38	40
			腰圍	24-25英吋	26-27英吋	28-29英吋	30-31英吋	32-33英吋	34-35英吋	36-37英吋	38-39英吋	40-41英吋
			臀圍	34吋	36吋	38吋	40吋	42吋	44吋	46吋	48吋	50吋
			裙長	20吋	20吋	20吋	22吋	22吋	22吋	22吋	22吋	22吋
			建議身高	155-160公分	155-160公分	160-165公分	160-165公分	165公分以上	165公分以上	165公分以上	165公分以上	165公分以上
			建議體重	45公斤以下	45-50公斤	50-55公斤	55-65公斤	65公斤以上	65公斤以上	65公斤以上	65公斤以上	65公斤以上
4	女冬長褲		夏褲	24	26	28	30	32	34	36	38	40
			腰圍	23-24英吋	25-26英吋	27-28英吋	29-30英吋	31-32英吋	33-34英吋	35-36英吋	37-38英吋	39-40英吋
			臀圍	42吋	36吋	38吋	40吋	42吋	44吋	46吋	48吋	50吋
			褲長	38吋	40吋	40吋	40吋	42吋	42吋	42吋	42吋	42吋
			建議身高	155-160公分	155-160公分	160-165公分	160-165公分	165公分以上	165公分以上	165公分以上	165公分以上	165公分以上
			建議體重	45公斤以下	45-50公斤	50-55公斤	55-65公斤	65公斤以上	65公斤以上	65公斤以上	65公斤以上	65公斤以上
5	制服外套		外套	XS	S	M	L	XL	2L	3L	4L	5L
			胸圍	38吋	40吋	42吋	44吋	47吋	51吋	54吋	57吋	60吋
			身長	25吋	26吋	26吋	27吋	28吋	29吋	30吋	30吋	31吋
			袖長	21吋	22吋	23吋	24吋	24吋	25吋	25吋	25吋	25吋
			建議身高	155-160公分	155-160公分	160-165公分	160-165公分	165公分以上	165公分以上	165公分以上	165公分以上	165公分以上
			建議體重	45公斤以下	45-50公斤	50-55公斤	55-65公斤	65公斤以上	65公斤以上	65公斤以上	65公斤以上	65公斤以上

6	運動短衣		短衣	XS	S	M	L	XL	2L	3L	4L	5L
			胸圍	36吋	38吋	40吋	42吋	44吋	46吋	48吋	50吋	52吋
			身長	24吋	25吋	26吋	27吋	28吋	29吋	29吋	29吋	29吋
			袖長	7吋	7吋	8吋	8吋	9吋	9吋	9吋	10吋	10吋
			建議身高	155-160公分	155-160公分	160-165公分	160-165公分	165公分以上	165公分以上	165公分以上	165公分以上	165公分以上
			建議體重	45公斤以下	45-50公斤	50-55公斤	55-65公斤	65公斤以上	65公斤以上	65公斤以上	65公斤以上	65公斤以上

7	運動短褲		短褲	XS	S	M	L	XL	2L	3L	4L	5L
			腰圍	24-25英吋	26-27英吋	28-29英吋	30-31英吋	32-33英吋	34-35英吋	36-37英吋	38-39英吋	40-41英吋
			臀圍	36吋	38吋	40吋	42吋	44吋	46吋	48吋	50吋	52吋
			褲長	18吋	19吋	19吋	20吋	20吋	21吋	21吋	21吋	21吋
			建議身高	155-160公分	155-160公分	160-165公分	160-165公分	165公分以上	165公分以上	165公分以上	165公分以上	165公分以上
			建議體重	45公斤以下	45-50公斤	50-55公斤	55-65公斤	65公斤以上	65公斤以上	65公斤以上	65公斤以上	65公斤以上

8	運動長衣		長衣	XS	S	M	L	XL	2L	3L	4L	5L
			胸圍	36吋	38吋	40吋	42吋	44吋	46吋	48吋	50吋	52吋
			身長	24吋	25吋	26吋	27吋	28吋	29吋	29吋	29吋	29吋
			袖長	21吋	22吋	23吋	24吋	25吋	25吋	25吋	26吋	26吋
			建議身高	155-160公分	155-160公分	160-165公分	160-165公分	165公分以上	165公分以上	165公分以上	165公分以上	165公分以上
			建議體重	45公斤以下	45-50公斤	50-55公斤	55-65公斤	65公斤以上	65公斤以上	65公斤以上	65公斤以上	65公斤以上

9	運動長褲		長褲	XS	S	M	L	XL	2L	3L	4L	5L
			腰圍	24-25英吋	26-27英吋	28-29英吋	30-31英吋	32-33英吋	34-35英吋	36-37英吋	38-39英吋	40-41英吋
			臀圍	36吋	38吋	40吋	42吋	44吋	46吋	48吋	50吋	52吋
			褲長	36吋	36吋	38吋	40吋	40吋	42吋	42吋	42吋	42吋
			建議身高	155-160公分	155-160公分	160-165公分	160-165公分	165公分以上	165公分以上	165公分以上	165公分以上	165公分以上
			建議體重	45公斤以下	45-50公斤	50-55公斤	55-65公斤	65公斤以上	65公斤以上	65公斤以上	65公斤以上	65公斤以上

10	運動外套		長衣	XS	S	M	L	XL	2L	3L	4L	5L
			胸圍	38吋	40吋	42吋	44吋	46吋	48吋	50吋	52吋	54吋
			身長	23吋	24吋	25吋	26吋	27吋	28吋	29吋	29吋	29吋
			袖長	22吋	23吋	24吋	25吋	26吋	26吋	27吋	27吋	27吋
			建議身高	155-160公分	155-160公分	160-165公分	160-165公分	165公分以上	165公分以上	165公分以上	165公分以上	165公分以上
			建議體重	45公斤以下	45-50公斤	50-55公斤	55-65公斤	65公斤以上	65公斤以上	65公斤以上	65公斤以上	65公斤以上